


SciencesPo

CEVIPOF

BAROMÈTRE DE LA CONFIANCE POLITIQUE



VAGUE 16 - Février 2025

Une défiance au plus haut, un échelon local qui résiste

Enquête 2025

Le Baromètre de la confiance politique du CEVIPOF mesure depuis 2009 l'évolution des grandes dimensions de la confiance : rapports interpersonnels, défiance politique, liens avec les acteurs économiques et institutionnels.

En 2025, la défiance politique dépasse les niveaux déjà très forts atteints en 2024, reflétant une absence de réponse politique au malaise démocratique ressenti par la société française.




Les partenaires

La vague 16 du Baromètre de la confiance du CEVIPOF a été réalisée grâce à un partenariat entre le CEVIPOF, le CESE, Intérieure Mutuelle, CMA-France, EDF, l'Institut de l'entreprise et l'Université Guido Carli - LUISS à Rome.



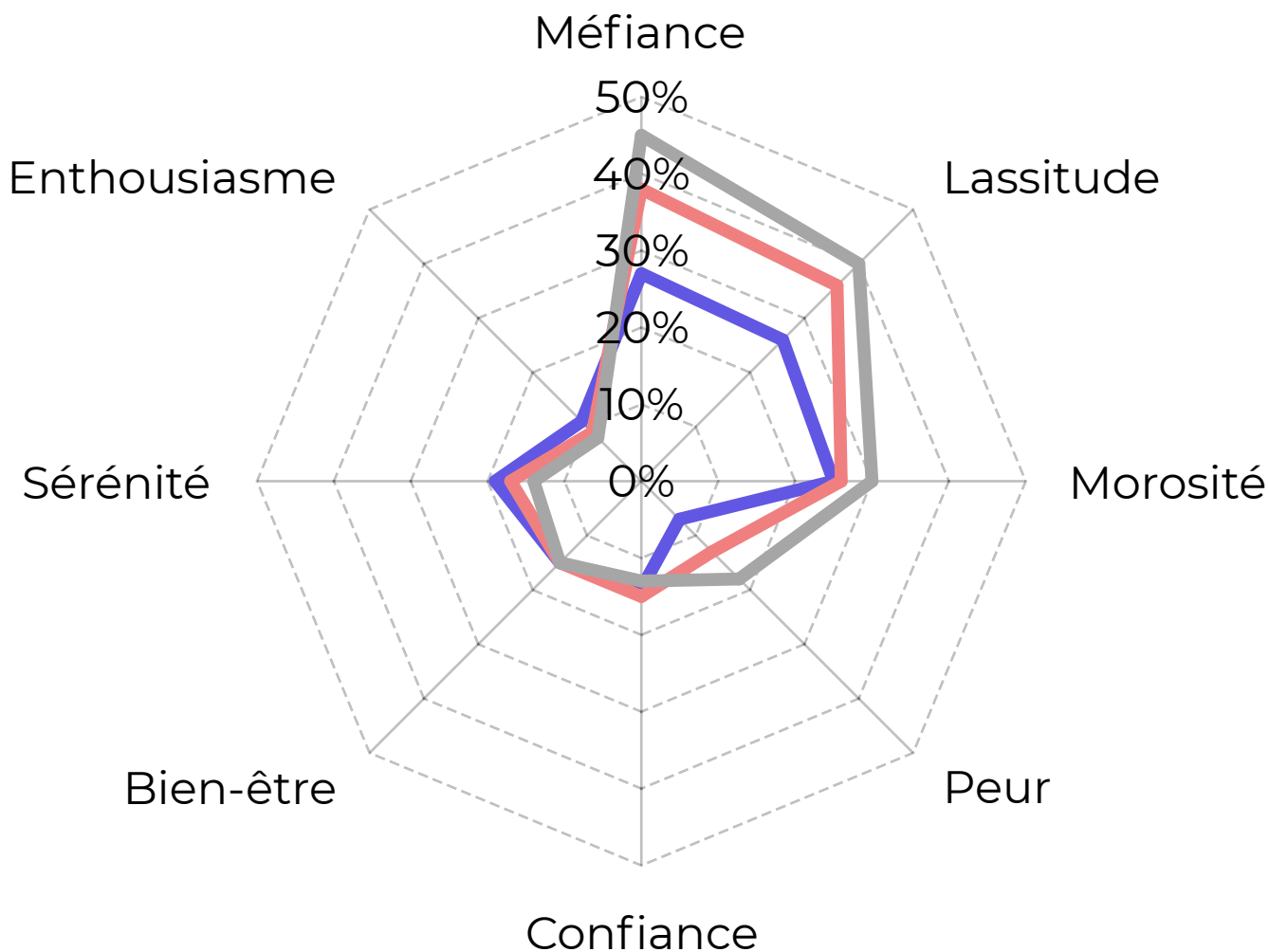
Terrain

L'enquête de terrain Baromètre de la confiance politique a été réalisée par OpinionWay du 17 janvier au 5 février 2025 auprès d'un échantillon représentatif de 3561 enquêtés en France, de 2000 en Allemagne, de 1760 en Italie et de 1771 aux Pays-Bas.



VAGUE 16 - Février 2025

Évolution de l'état d'esprit actuel de 2009 à 2025

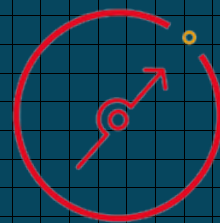


- 2009
- 2024
- 2025

● 2025

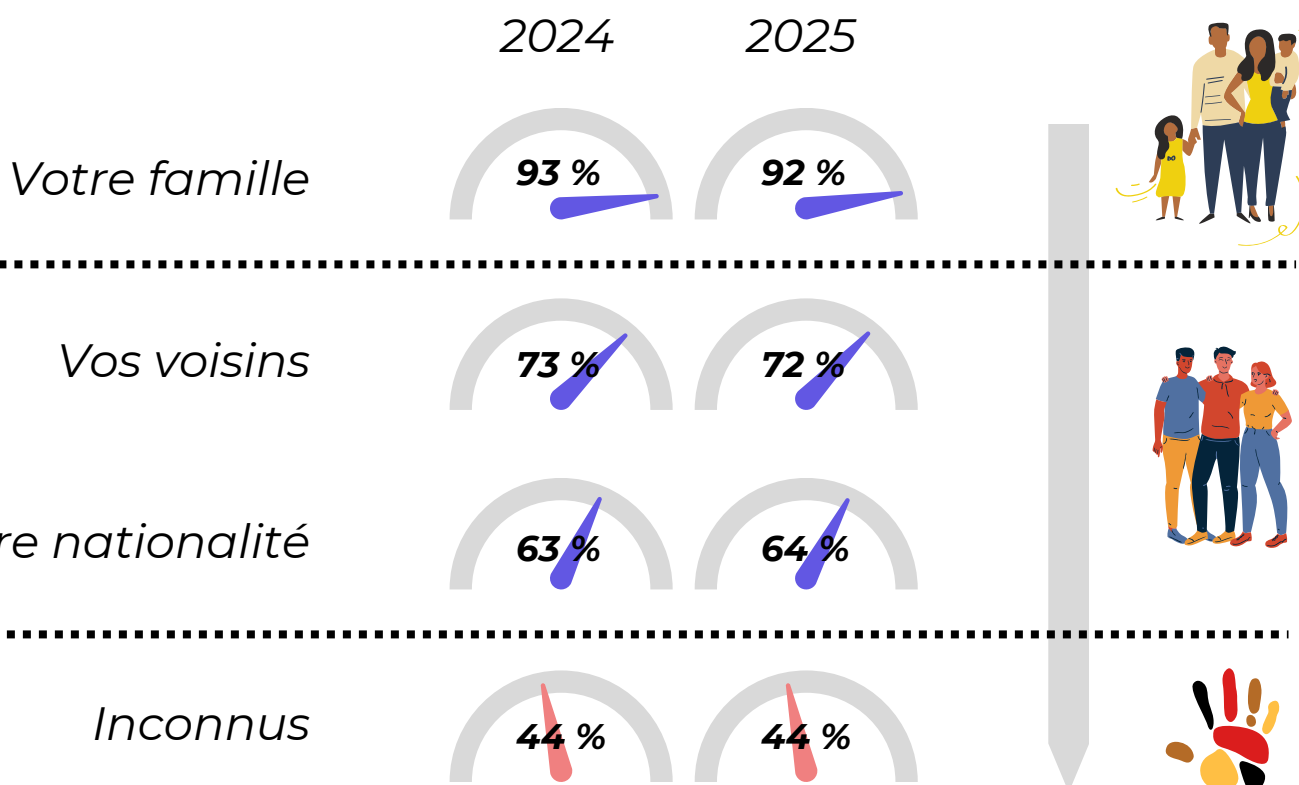
Méfiance:	45%
Lassitude:	40%
Morosité:	30%
Peur:	18%
Confiance:	13%
Bien-être:	15%
Sérénité:	14%
Enthousiasme:	8%



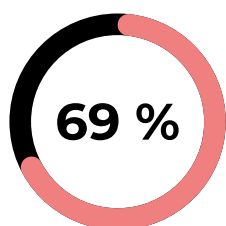


VAGUE 16 - Février 2025

Les 3 cercles de la confiance interpersonnelle

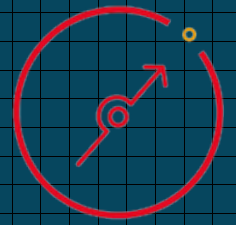


En 2025, un niveau de prudence plus fort qu'en 2024



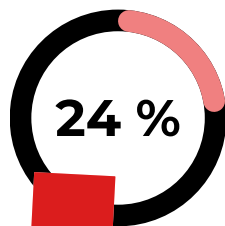
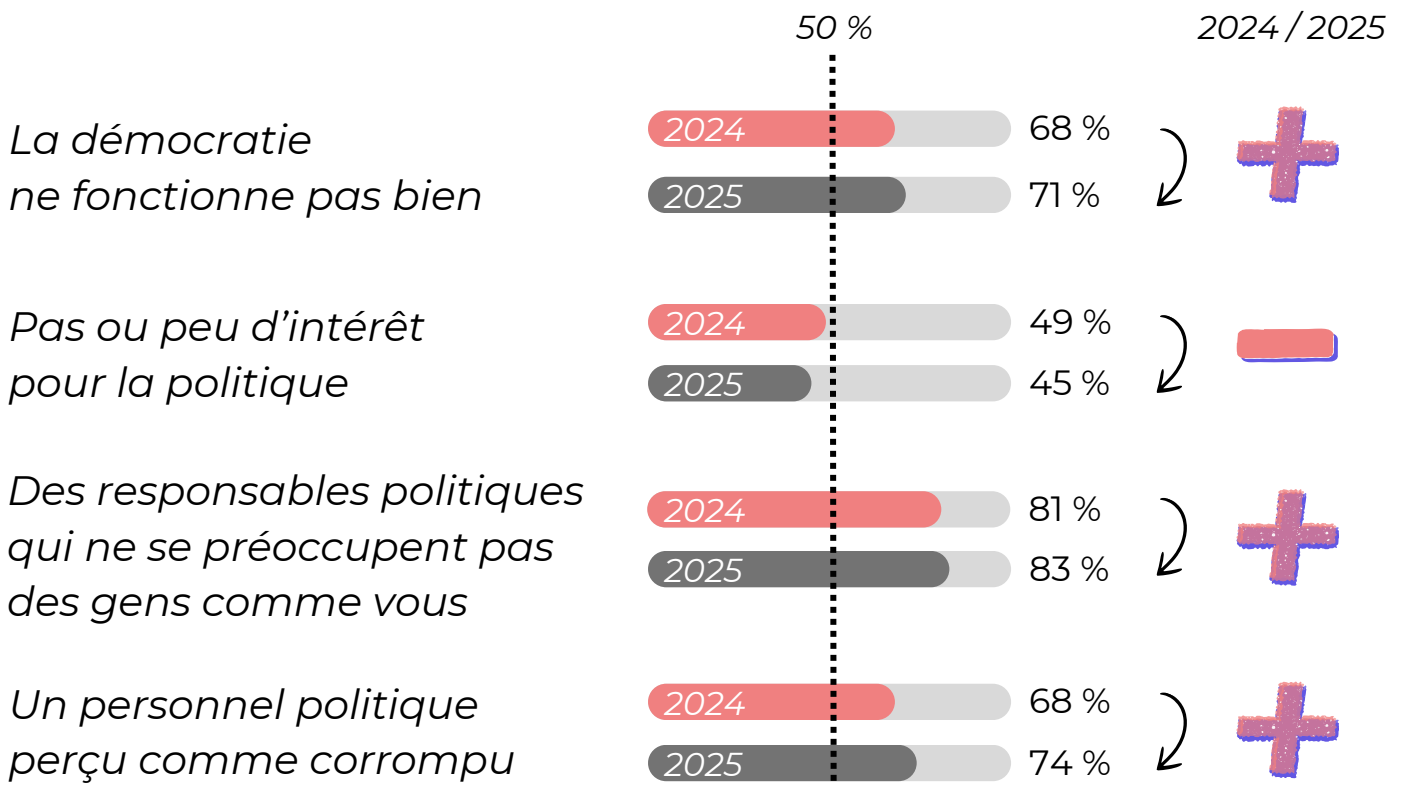
des personnes interrogées pensent que **l'on n'est jamais assez prudent quand on a affaire aux autres** (+4 pts / 2024)

Si les niveaux de **confiance dans les cercles proches**, notamment la famille, et de **défiance dans les cercles plus éloignés**, notamment les inconnus, restent stables, la mesure générale se dégrade dans un **contexte de défiance politique aggravée**.



La défiance dans la politique

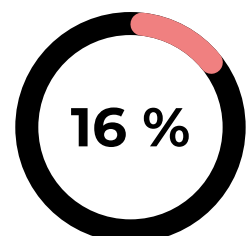
Le **rapport au politique** poursuit sa **dégradation en 2025** :

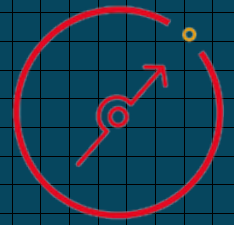


La confiance dans l'Assemblée nationale (24%) est revenue à son niveau le plus bas depuis la crise des Gilets jaunes (23% en décembre 2018)



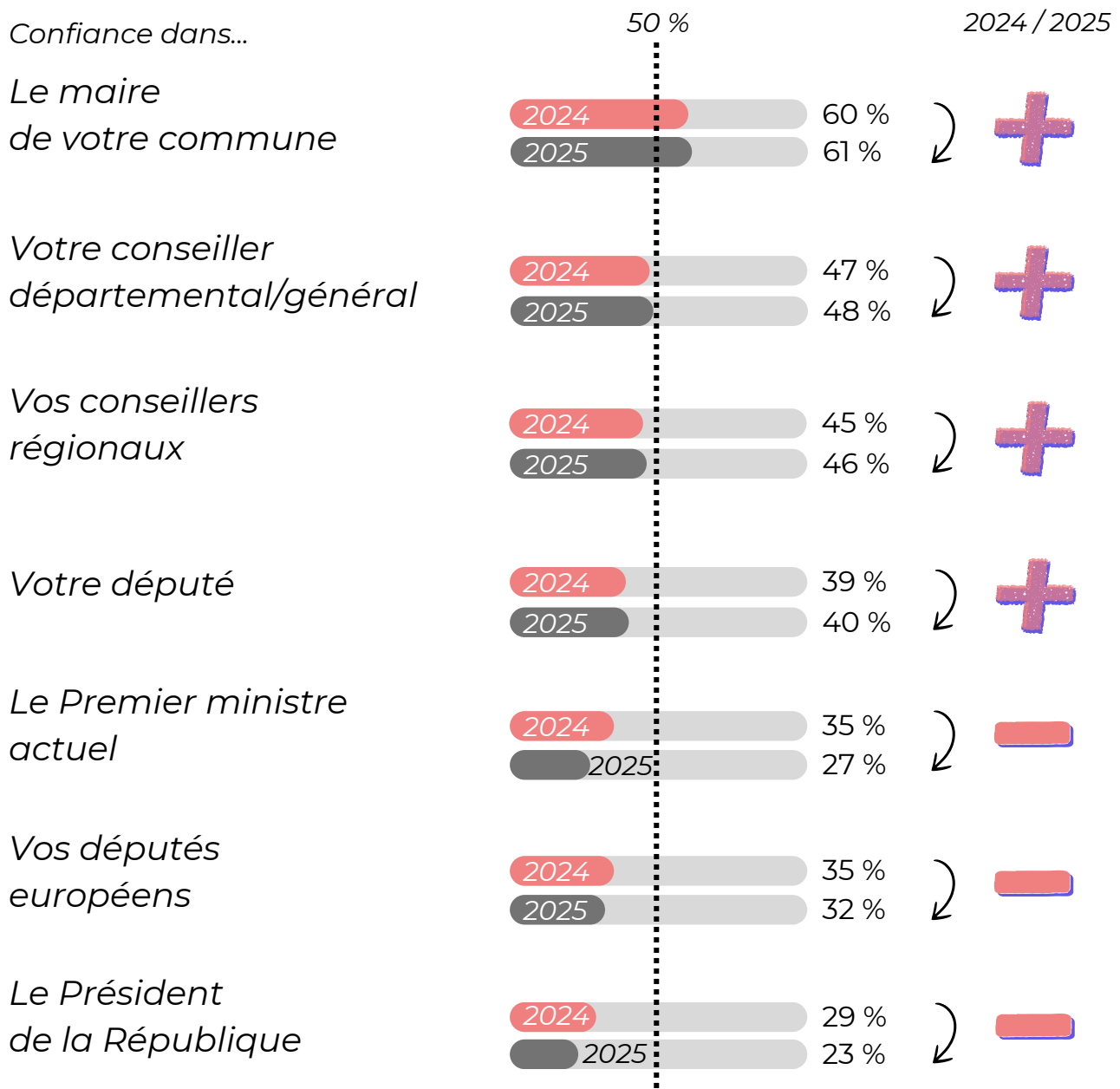
Les partis politiques n'échappent pas à cette accentuation de la défiance : en 2025, 16 % de confiance (20% en 2024, 14 % en 2009)

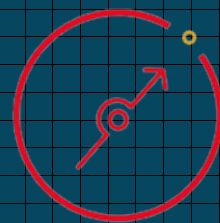




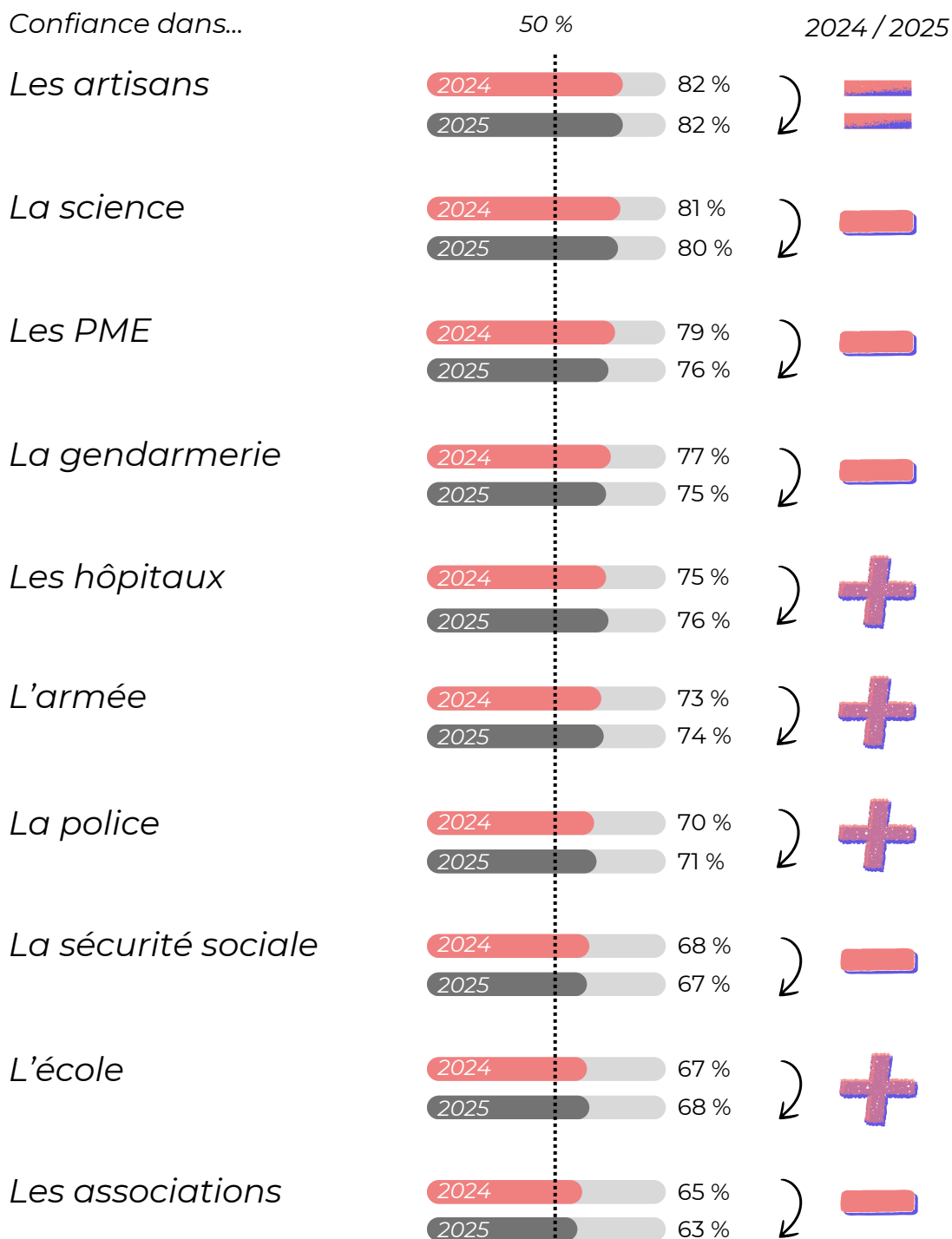
La confiance dans les acteurs politiques

En 2025, **les acteurs politiques nationaux et supranationaux voient la défiance fortement augmenter** : la confiance dans le Premier ministre passe en-dessous de celle envers les députés européens.

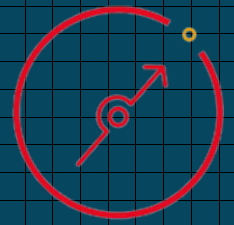




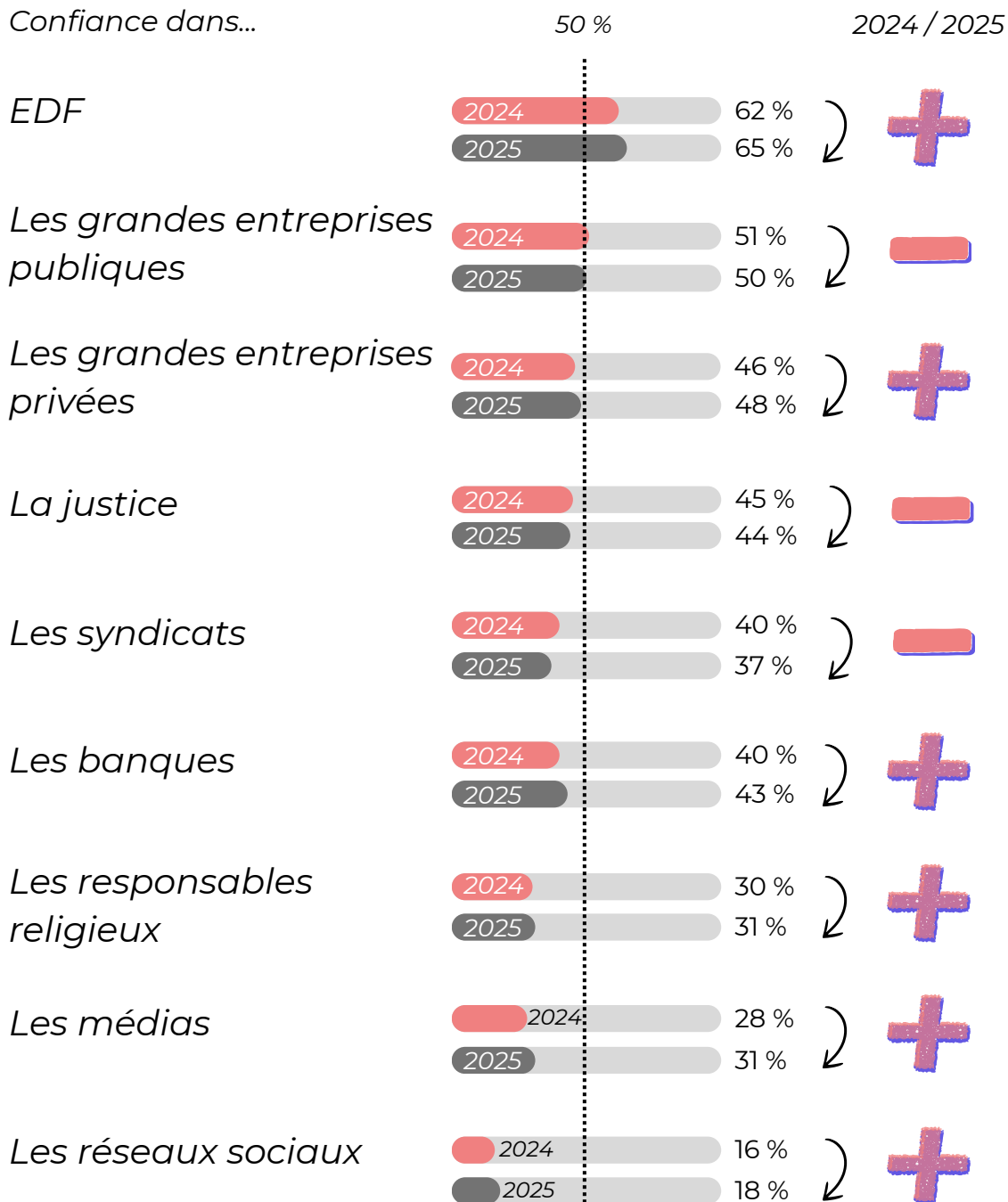
La confiance dans les autres acteurs



Les niveaux de confiance restent élevés pour la plupart des acteurs issus de la société civile, d'institutions régaliennes ou d'acteurs économiques locaux.



La confiance dans les autres acteurs



Les niveaux de confiance pour les autres acteurs issus des sphères économiques, médiatiques, institutionnelles et sociales **évoluent de manière contrastée** en 2025. Par exemple, EDF poursuit l'augmentation de son niveau de confiance (+3 pts / 2024) tandis que les syndicats redescendent (-3 pts / 2024).

Autres tendances

Etat d'esprit



L'état d'esprit de l'opinion est marqué par les **sentiments négatifs** : méfiance (45%), lassitude (40%), morosité (35%) en tête du classement des sentiments. Seuls 15% éprouvent un sentiment de bien-être, 14% la sérénité, 13% la confiance.

A titre de comparaison : 26% des Italiens éprouvent de la sérénité, 21% de la confiance. En Allemagne, 33% éprouvent de la sérénité et 21% du bien-être.

Vers une aspiration à plus d'autorité

C'est en France que l'idée selon laquelle « en démocratie rien n'avance, il vaut mieux moins de démocratie et plus d'efficacité » obtient son score le plus haut (48%), en hausse par rapport aux années précédentes. De même, l'idée de recourir à un « homme fort qui n'a pas besoin des élections ou du Parlement » obtient également le soutien de 41% des enquêtés, une proportion qui n'avait pas été atteinte depuis 2017.

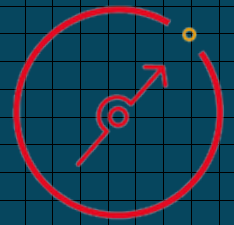


Société polarisée

Ces dynamiques confirment une société toujours plus polarisée, où l'usure démocratique et le scepticisme institutionnel posent des défis majeurs pour la cohésion sociale et la gouvernance du pays.

SciencesPo CEVIPOF

BAROMÈTRE DE LA CONFIANCE POLITIQUE



Février 2025

Pour consulter l'intégralité des résultats de l'enquête, les décryptages et les notes des chercheurs du CEVIPOF, rendez-vous sur nos réseaux :



[Site internet](#)



[Page LinkedIn](#)



[Compte Bluesky](#)



[Compte X-Twitter](#)



Collection CEVIPOF - Baromètre
de la confiance politique

[À retrouver sur HAL](#)



SciencesPo
CEVIPOF

opinionway

Avec le soutien de :

